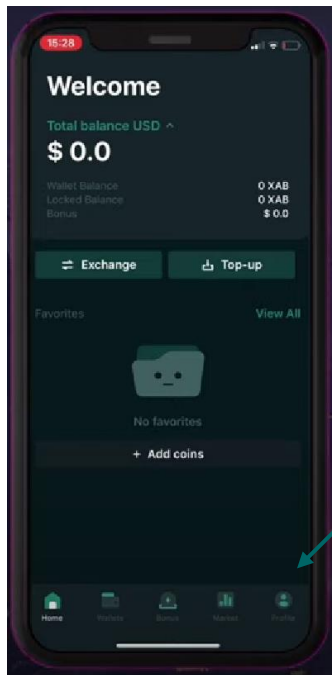
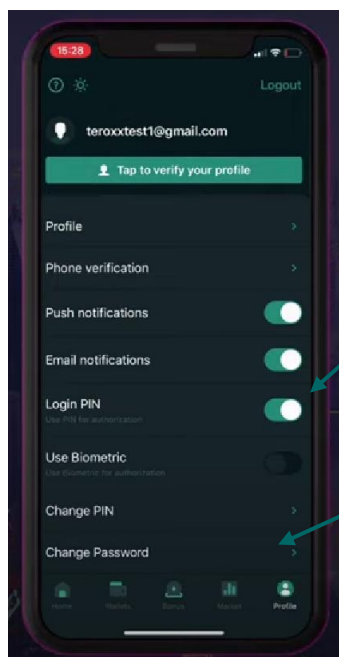


PDF – Anleitung Teroxx App

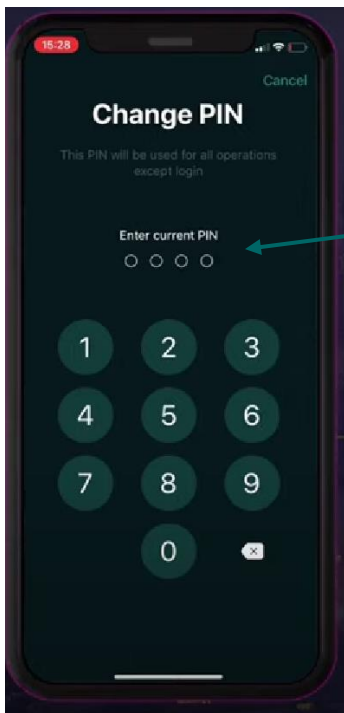
Pin



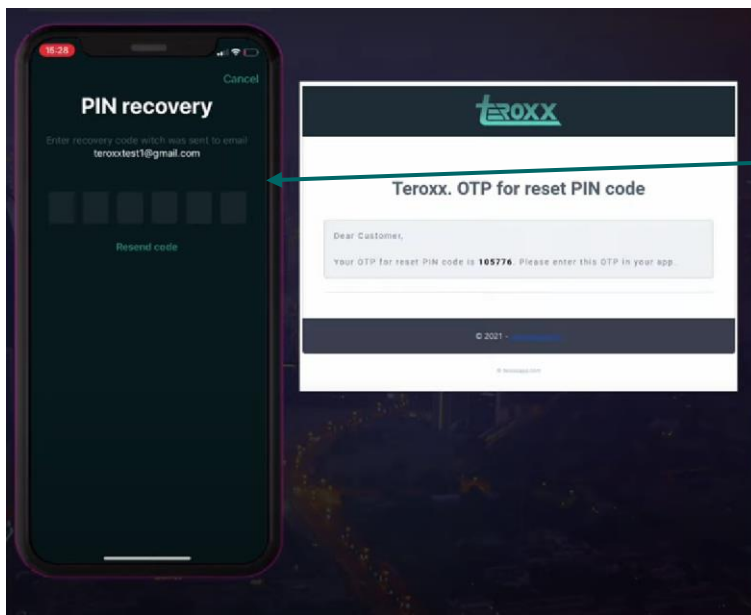
- Um sich in der Teroxx App einzuloggen, kann eine Pin vergeben werden.
- Hierzu auf den unteren Menüpunkt Profile klicken



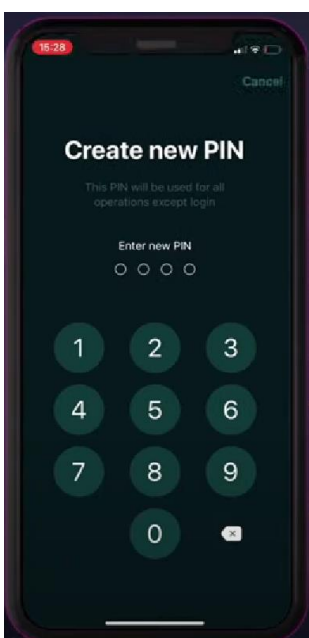
- Im Menü **Profile** hat man einmal die Möglichkeit, die Funktion **Login PIN** ein - und auszuschalten
- Sowie den Pin zu ändern
- Zur Pin-Änderung **Change Password** anklicken



- Um den Pin zu ändern muss als erster Schritt der existierende Pin eingegeben werden



- Danach erhält man ein Einmalpasswort
- Dieses in der App eingeben



- Nach erfolgreicher Eingabe muss der neue Pin nochmals eingegeben werden
- Danach ist der neue Pin aktiv und kann von nun an zum Einloggen verwendet werden