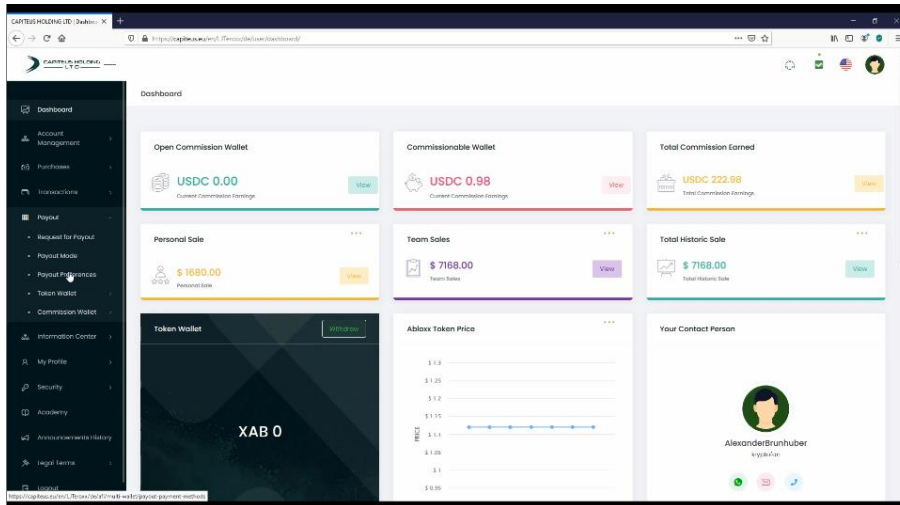
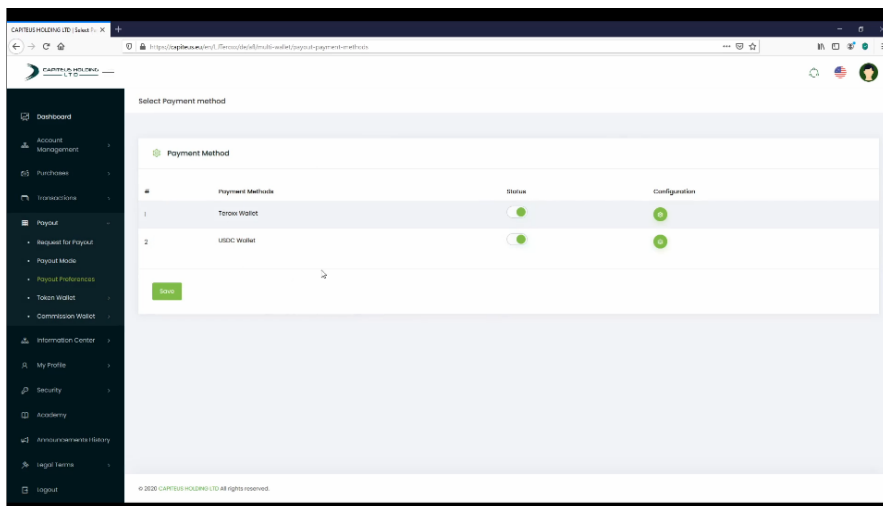


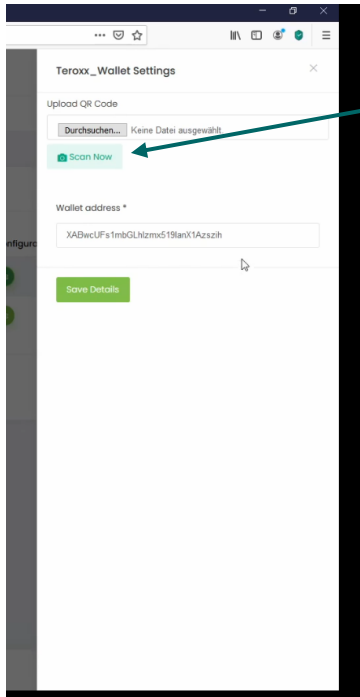
PDF – Anleitung Payout Adresse angeben



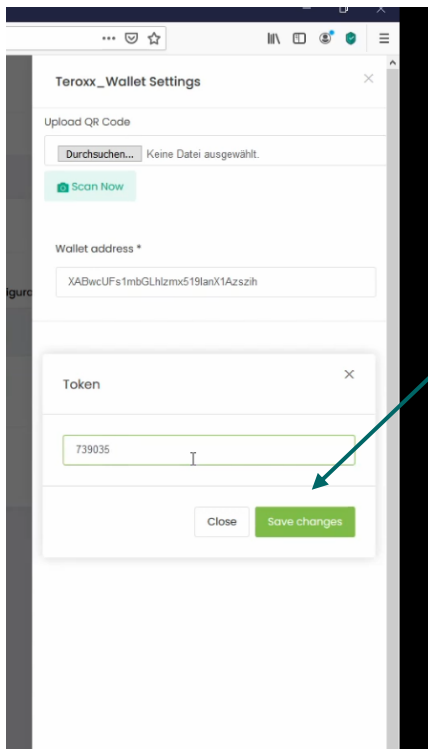
- Um als Kunde seine XAB Token oder als Vermittler seine Provision auszahlen zu können, muss im Capiteus Backoffice eine Wallet Adresse hinterlegt werden.



- Im Menüpunkt **Payout – Payout Preferences** können sie die hinterlegten Wallets sehen.
- Über das Einstellungsradchen hat man die Möglichkeit, seine Wallet Adresse zu hinterlegen.



- Hier haben Sie die Möglichkeit, ihre Wallet Adresse einzugeben oder über den Button **Scan Code** den QR Code direkt abzuscannen.



- Um seine Eingaben zu speichern, muss man den Token eingeben, der automatisch zugewendet wird. Geben Sie im Feld Token die entsprechenden Ziffern ein und klicken auf **save changes**