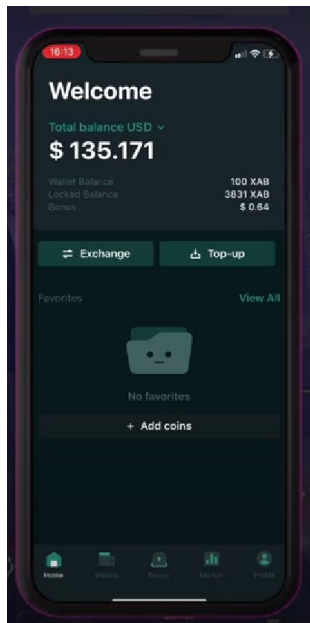
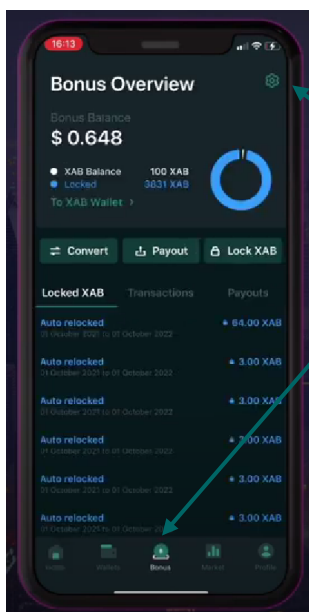


PDF – Anleitung Teroxx App

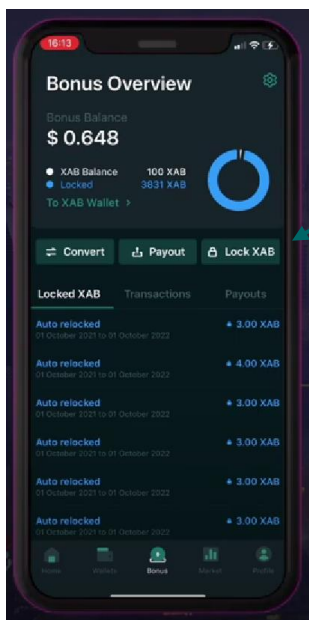
Lock Funktion



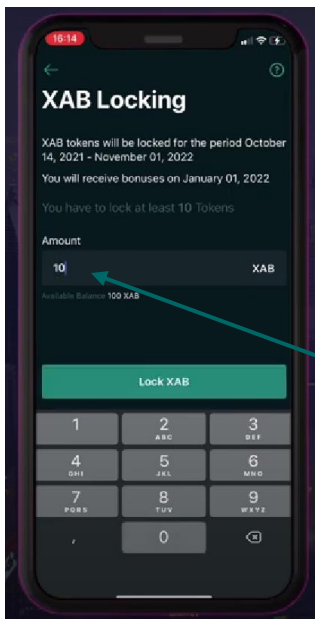
- Um am Bonusprogramm teilnehmen zu können, muss man seine Tokens als erstes sperren.



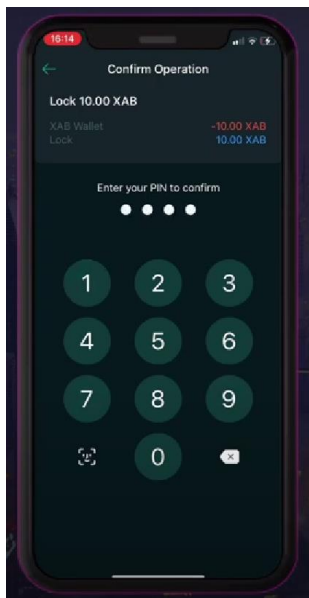
- Hierzu im unteren Menüpunkt auf Bonus klicken
- Oben rechts auf das Zahnrad klicken, um in die Einstellungen zu gelangen



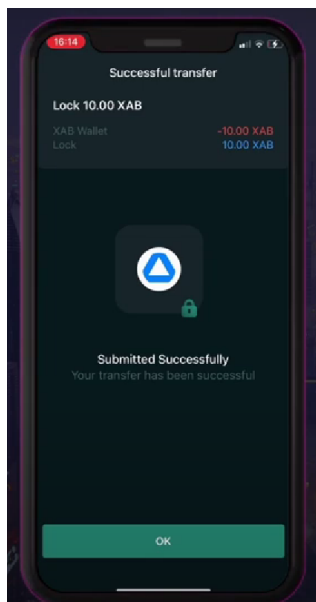
- Im Bonus Overview können dann die XAB Tokens über den Button **Lock XAB** gesperrt werden



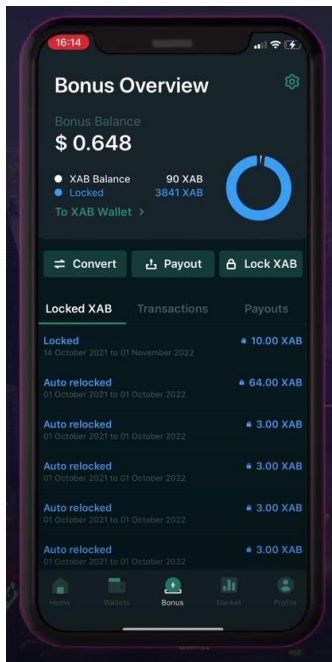
- Danach bekommt man nochmals die Benachrichtigung, dass die Tokens nun für ein Jahr gesperrt sind
- Ab wann Sie den Bonus erhalten
- Und dass man mindestens 10 Tokens sperren muss
- Im Feld Amount den gewünschten Betrag eingeben (min. 10 XAB)



- Die Transaktion muss nochmals mit dem Pin bestätigt werden



- Danach erhält man die Bestätigungsnachricht, dass die Transaktion erfolgreich war



- Zurück im Bonus Overview, sind dann die 10 XAB als locked sichtbar